

KAMARÁDKA DÝNĚ

ze sady

SADA
LISTŮ

Podzimní vyrábění

**BEZPEČNĚ
DÝŇOVÁNÍ**

At' si s námi **POHRAJÍ**, někde si nás **VYSTAVÍ**
nebo at' nás **SPAPAJÍ !!!**

JEN at' nás
NEREZAJÍ!!!



TESTIK®

ILUSTRACE © Adolf Dudek | GRAFIKA © Jana Vondrušková | www.TESTIK.cz

TESTIK®

AUTORSKÁ PRÁVA:

Tento materiál vytvořila Jana Vondrušková a podléhá autorskému zákonu.
Je určen pro osobní potřebu do výuky nebo pro domácí vzdělávání.
Další šíření bez vědomí autorky je nezákonné.

2022 © Jana Vondrušková
e-mail: projekttestik@testik.cz
mobil: +420 777 581 690
<http://www.testik.cz>

Obsah:

Návod Příprava tisku, návod a informace	... str. 3
Motivační komiks Příběh kamarádky DÝNĚ v motivačním komiksu	... str. 4
Kamarádka DÝNĚ k vybarvení Jedna velká dýně, černobílý tisk	... str. 5
Kde sehnat krásné DÝNĚ na poslední chvíli Návod jak na to - Kde, jak, zdarma a okamžitě!	... str. 6
Podzimní HALLOWEENSKÁ VÝZVA Rozesmějte dýně	... str. 7
Vánoční dárky pro žáky ZŠ Vánoce bez shonu - Stylový dárek, který umí vylepšit studijní průměr	... str. 8

**AUTORSKÁ PRÁVA:**

Tento materiál vytvořila Jana Vondrušková a podléhá autorskému zákonu.
Je určen pro osobní potřebu do výuky nebo pro domácí vzdělávání.
Další šíření bez vědomí autorky je nezákonné.

2022 © Jana Vondrušková
e-mail: projekttestik@testik.cz
mobil: +420 777 581 690
<http://www.testik.cz>

KAMARÁDKA DÝNĚ a její použití

Zdravím Vás ... a moc mě těší, že se mnou chcete zkusit rozesmát dýně!

Ať se KAMARÁDKA DÝNĚ dostala do rukou jednotlivců nebo celých kolektivů, věřím, že se připojíte k výzvě a společně překonáme loňský rekord. Více informací naleznete na straně 7 v tomto souboru nebo zde na facebooku: <https://www.facebook.com/ProjektTestik2021>

Začněte tuto stránku sledovat a nepropásnete žádnou novinku
a rozdávání učebních pomůcek zdarma!

Zajímají vás učební pomůcky pro snadné, rychlé a efektivní učení? Prohlédněte si mou nabídku pro děti, rodiče a učitele. Zde vkládám odkaz na e-shop, kde najdete bližší informace, ukázky a mnoho dalšího: www.TESTIK.cz



Jana Vondrušková

e-mail: projekttestik@testik.cz

mobil: +420 777 581 690

<http://www.testik.cz>

Návod:

Nejprve si prolistujte soubor v počítači a vyberte si stránky k tisku dle vlastní volby. Některé stránky jsou barevné, jiné černobílé, a proto si vždy před tiskem zkontrolujte **nastavení vaší tiskárny**.

Nestačí Vám obyčejná černobílá dýně k vybarvení? Přejděte na stranu 6 a zjistěte, kde seženete zdarma a okamžitě dýni „jako živou“ a dokonce si můžete i vybrat z několika druhů!

Vytiskněte motivační komiks a přečtěte si ho společně s týmem, se kterým budete kamarádku dýni tvořit. Informujte ostatní o výzvě (pro intenzivnější zážitek, větší legraci při práci si pořídte celou sadu [Podzimního vyrábění - Bezpečného dýňování](#)) a společně se pusťte do práce!

Rozhodněte se, zda budete očička a ostatní doplňky lepit na papírové vytištěné dýně nebo na ty opravdické. V obou případek k lepení použijte lepicí gumu, která nešpiní a dobře drží.

Vystříhejte vybrané obličejce, ruce a doplňky a nalepte je na dýně. Tvořte různé kombinace. Dýně můžete použít i jako podzimní dekoraci nejen do oken.

Tvořte, bavte se a usmívejte se společně s dýněmi:-)



AUTORSKÁ PRÁVA:

Tento materiál vytvořila Jana Vondrušková a podléhá autorskému zákonu.

Je určen pro osobní potřebu do výuky nebo pro domácí vzdělávání.

Další šíření bez vědomí autorky je nezákonné.

2022 © Jana Vondrušková

e-mail: projekttestik@testik.cz

mobil: +420 777 581 690


<http://www.testik.cz>

HALLOWEEN

Támhle PLÁČE dýnička!!!
PŮJČ jí svoje OČÍČKA,
pusinku a ručičky...
Ukážu jí dětičky, jak
si ZDOBÍ dýničky!



Ještě jsem NIC
neviděla,
dozrála jsem
TEPRV VČERA!



Děkuji vám...
za ta očka,
teď už VIDÍM
a jsem KOČKA!!!

Teď se můžu podívat,
JAK si budu UŽÍVAT...



... Co to s nimi DĚLAJÍ ???
V hlavách se jim ŠTOURAJÍ !!!

Dlouhají a bodají...
NOŽEM do nich ŘEZAJÍ !!!



Ať si s námi POHRAJÍ, někde si nás VYSTAVÍ
nebo ať nás SPAPAJÍ !!!

JEN ať nás
NEŘEZAJÍ!!!

SADA
LISTŮ

**BEZPEČNĚ
DÝŇOVÁNÍ**

Podzimní vyrábění






JAK ta dýně
brečela...když
žádné OČI NEMĚLA?!




Už aby mi
je VRÁTILA !!!



Vystřihni jednotlivé části.
Dýni vybarvi a spoj
lepící gumou podle vzoru.



Obličej a ručičky můžeš
LIBOVOLNĚ VYMĚŇOVAT
...můžeme si spolu **HRÁT!**



Budeme
KAMARÁDI !!!

**Realistická kamarádka DÝŇĚ ve své plné kráse
na Vás čeká v klientském centru e-shopu TESTIK.cz!**



Můžete si ji kdykoliv a zdarma stáhnout:

1. zaregistrujte se na zde a získajte
přístup do klientského centra:
<https://www.testik.cz/registrace/>
2. Přihlášeným klientům se v horním menu zobrazí záložka
PDF soubory a materiály do výuky
a kliknutím na tuto záložku vstoupíte do rozhraní,
kde můžete neomezeně stahovat jakýkoliv PDF soubor
3. Podle obrázku lehce najdete kamarádku dýni mezi ostatními soubory a jedním
kliknutím se objeví přímo
na Vašem zařízení!

A kdyby jedna dýně nestačila:

Zde najdete kompletní sadu realistických dýní i s doplňky.
Pořídte si věčnou podzimní výzdobu a užijte si usměvavý halloween!

<https://www.testik.cz/podzimni-vyrabeni-bezpecne-dynovani/>



AUTORSKÁ PRÁVA:

Tento materiál vytvořila Jana Vondrušková a podléhá autorskému zákonu.
Je určen pro osobní potřebu do výuky nebo pro domácí vzdělávání.
Další šíření bez vědomí autorky je nezákonné.

2022 © Jana Vondrušková
e-mail: projekttestik@testik.cz
mobil: +420 777 581 690
<http://www.testik.cz>

HALLOWEEN

Podzimní
VÝZVA

Pro školáky i předškoláky,
kamarády a kamarádky!
Pro **VŠECHNY DĚTI** a rodiny,
do školky, školy i do třídy!!!

ROZESMEJTE SE DÝNĚ

Každý rok se roztomilé dýně klepou strachy
před podzimním řezáním.

Co to zkusit jednou **S ÚSMĚVEM**
= **BEZ NOŽŮ A DLABÁNÍ!!!**

Tak **UŽ** si to slyšela?!
LETOS to bude **ZVESELA!!!**

JEN ať nás
...prosím...
NEŘEZAJÍ!!!

1. Ozdob jakoukoliv dýni pomocí
obličejů značky **TESTÍK®** ze souborů:
HALLOWEEN Podzimní vyrábění
aneb **BEZPEČNÉ DÝŇOVÁNÍ**
nebo **KAMARÁDKA DÝŇĚ**

2. Vyfoť ji (nebo celou skupinku) a
fotku pošli na e-mail:
projekttestik@email.cz
předmět zprávy: **DÝŇĚ**

3. Fotkami vyzdobíme facebookové
stránky projektu **TESTÍK**. Všechny
usměvavé dýničky sečteme a zkusíme
společně vytvořit nový rekord!
KOLIK dýní se nám **LETOS**
společně podaří rozesmát?

FACEBOOK:

www.facebook.com/ProjektTestik2021

SADA
LISTŮ

Podzimní vyrábění

TESTIK®

VÁNOCE se blíží!

Vykouzlete úsměv na tvářích svých žáčků
a připravte jim včas drobnost pod vánoční stromeček.

**Dokonce i gumu za pár kaček
můžete darovat tematicky a originálně!**



Překvapte děti roztomilou figurkou s kupónem,
který dokáže vylepšit studijní průměr...



VÁNOČNÍHO MAZÁČKA
můžete už teď objednat zde:

<https://www.testik.cz/kouzelnagumovaci-pryz-kores-skolni-vanocni-mazacek/>